

УПРАВЛЕНИЕ ФЕДЕРАЛЬНОЙ СЛУЖБЫ
ГОСУДАРСТВЕННОЙ СТАТИСТИКИ
ПО ХАБАРОВСКОМУ КРАЮ, МАГАДАНСКОЙ
ОБЛАСТИ, ЕВРЕЙСКОЙ АВТОНОМНОЙ ОБЛАСТИ
И ЧУКОТСКОМУ АВТОНОМНОМУ ОКРУГУ

Промышленное производство Магаданской области



январь-апрель 2023 года

Промышленное производство

Магаданской области

январь-апрель 2023 года

- 01 ИНДЕКС ПРОМЫШЛЕННОГО ПРОИЗВОДСТВА
- 02 ДОБЫЧА ПОЛЕЗНЫХ ИСКОПАЕМЫХ
- 03 ОБРАБАТЫВАЮЩИЕ ПРОИЗВОДСТВА
- 04 ОБЕСПЕЧЕНИЕ ЭЛЕКТРИЧЕСКОЙ ЭНЕРГИЕЙ, ГАЗОМ И ПАРОМ
- 05 ВОДОСНАБЖЕНИЕ, ВОДООТВЕДЕНИЕ, УТИЛИЗАЦИЯ ОТХОДОВ
- 06 ПРОИЗВОДСТВО ОТДЕЛЬНЫХ ВИДОВ ПРОДУКЦИИ
- 07 ОБЪЕМ ОТГРУЖЕННОЙ ПРОДУКЦИИ, ВЫПОЛНЕННЫХ РАБОТ И УСЛУГ

* Ежемесячные данные оперативной статистики





ИНДЕКСЫ ПРОМЫШЛЕННОГО ПРОИЗВОДСТВА

ЯНВАРЬ - АПРЕЛЬ 2023г. К ЯНВАРЮ - АПРЕЛЮ 2022г., ПРОЦЕНТОВ



▼ **95,0**

Индекс промышленного производства



▼ **92,2**

Добыча полезных ископаемых



▲ **102,3**

Обрабатывающие производства



▲ **102,4**

Обеспечение электрической энергией, газом и паром; кондиционирование воздуха



▲ **103,4**

Водоснабжение; водоотведение, организация сбора и утилизация отходов, деятельность по ликвидации загрязнений

Рейтинг по регионам ДФО



7 регионов ДФО

значение показателя **больше**, чем по Магаданской области

3 региона ДФО

значение показателя **меньше**, чем по Магаданской области





ДИНАМИКА ИНДЕКСА ПРОМЫШЛЕННОГО ПРОИЗВОДСТВА

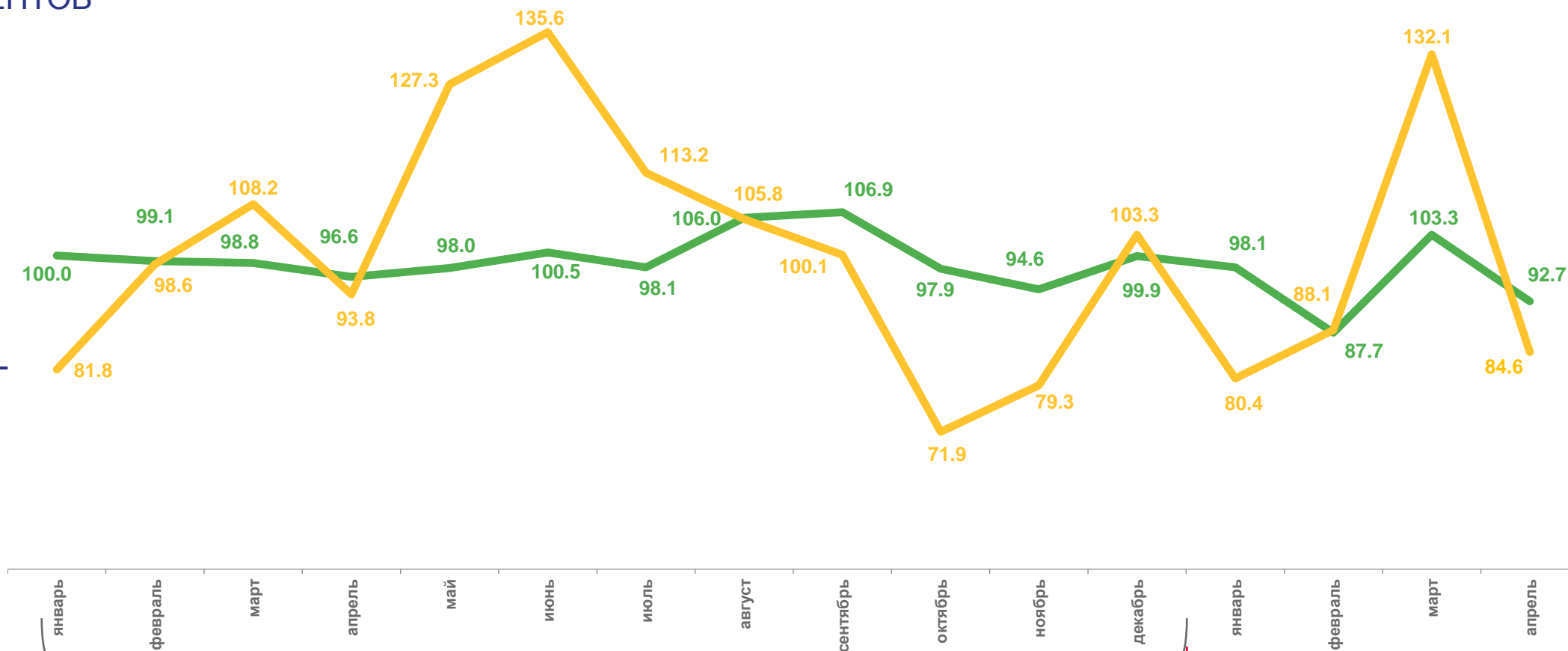
ПРОЦЕНТОВ

апрель 2023г.
в % к апрелю 2022г.

▼ 92,7

апрель 2022г.
в % к апрелю 2021г.

▼ 96,6



к соответствующему месяцу прошлого года



к предыдущему месяцу

2022

2023





ДОБЫЧА ПОЛЕЗНЫХ ИСКОПАЕМЫХ

ИНДЕКС ПРОМЫШЛЕННОГО ПРОИЗВОДСТВА, ПРОЦЕНТОВ

апрель 2023г.

в % к апрелю 2022г.



▲ 1165,6

Добыча прочих полезных ископаемых



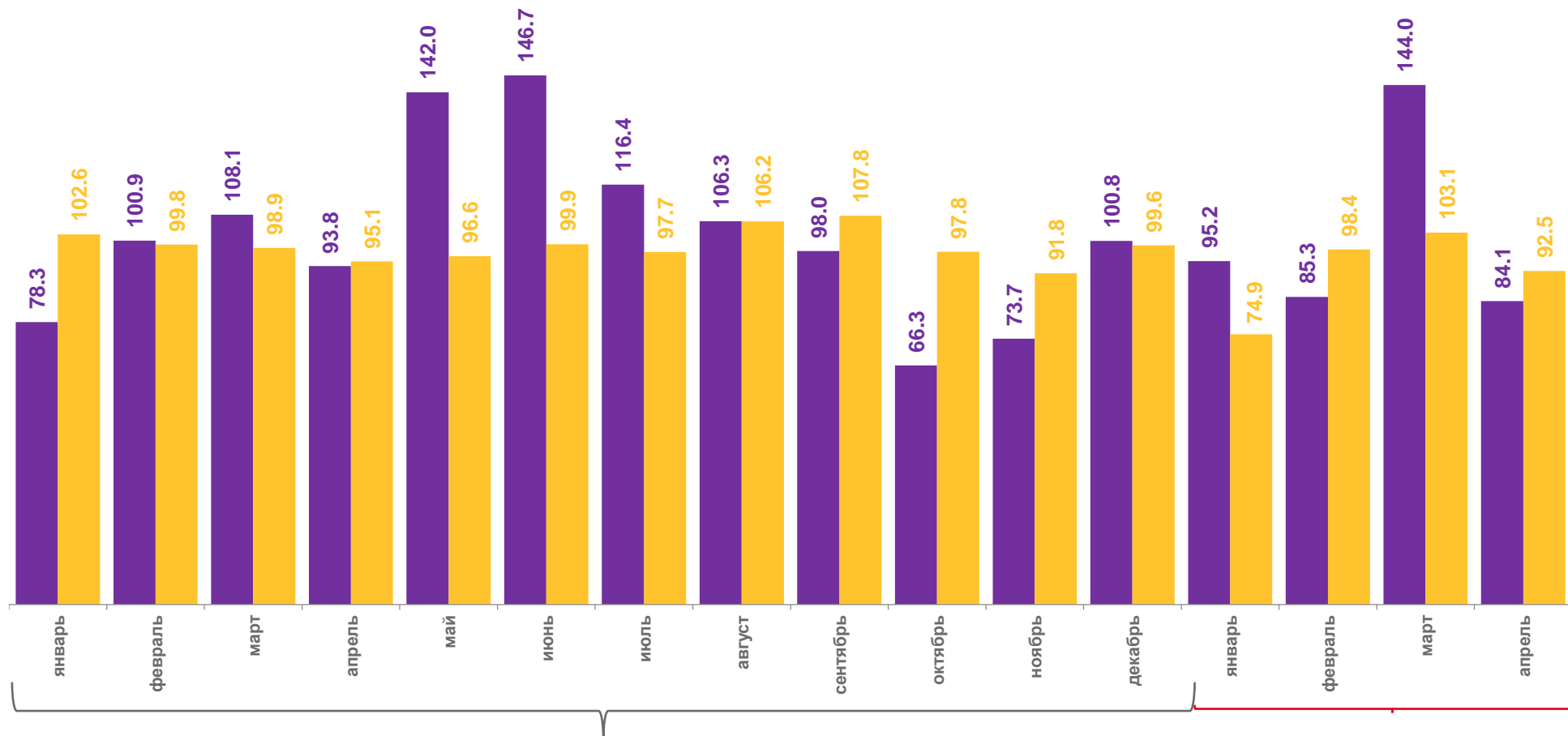
▼ 91,3

Добыча металлических руд



▲ 238,4

Добыча угля



2022

2023

■ к предыдущему месяцу

■ к соответствующему месяцу прошлого года





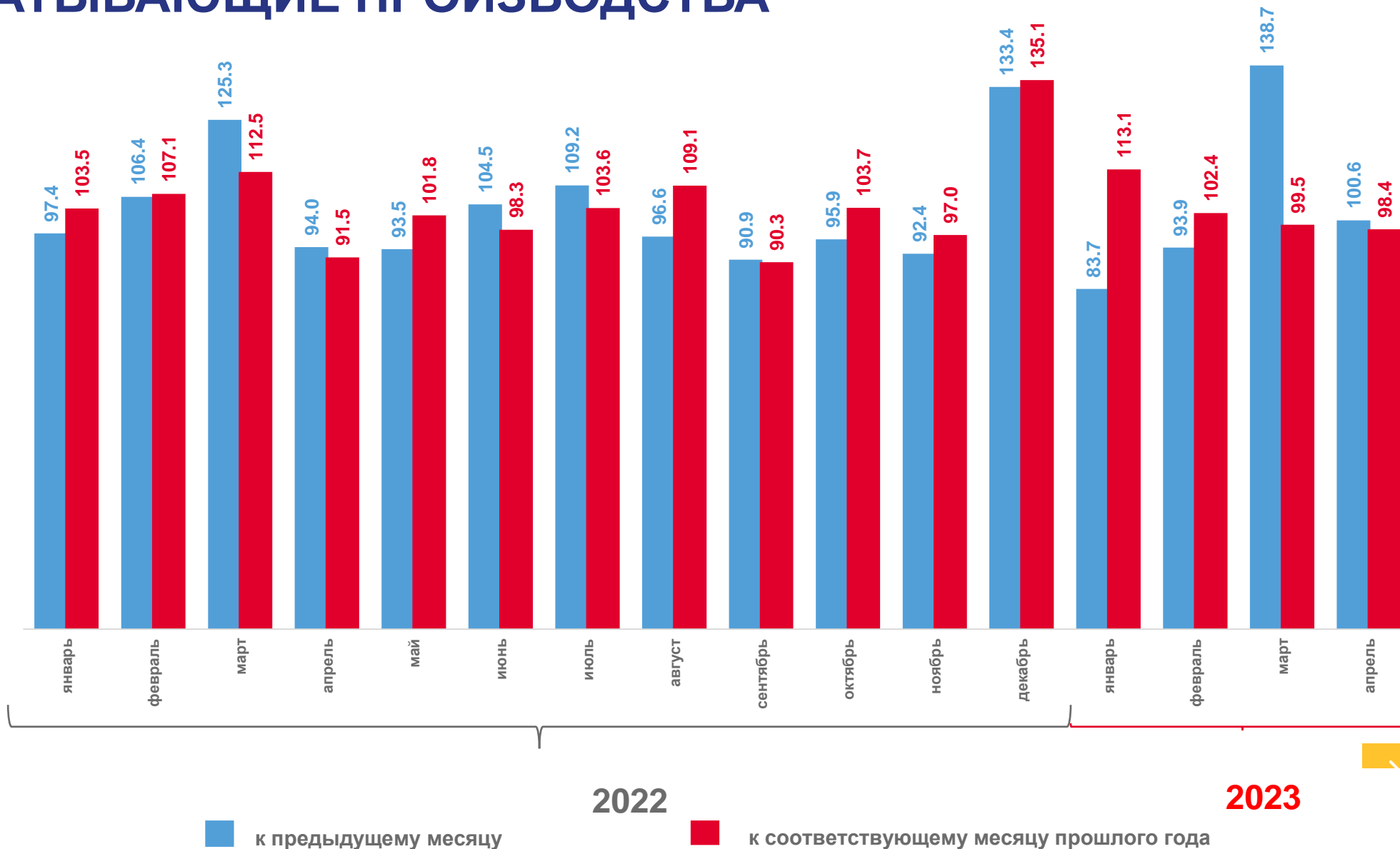
ОБРАБАТЫВАЮЩИЕ ПРОИЗВОДСТВА

апрель 2023г.
в % к апрелю 2022г.

▼ **98,4**

апрель 2022г.
в % к апрелю 2021г.

▼ **91,5**



2022

2023

■ к предыдущему месяцу

■ к соответствующему месяцу прошлого года



ИНДЕКСЫ ПРОИЗВОДСТВА ПО ОСНОВНЫМ ВИДАМ ОБРАБАТЫВАЮЩИХ ПРОИЗВОДСТВ

ЯНВАРЬ-АПРЕЛЬ 2023г. К ЯНВАРЮ-АПРЕЛЮ 2022г., ПРОЦЕНТОВ



▲ 121,1

Ремонт и монтаж машин и оборудования



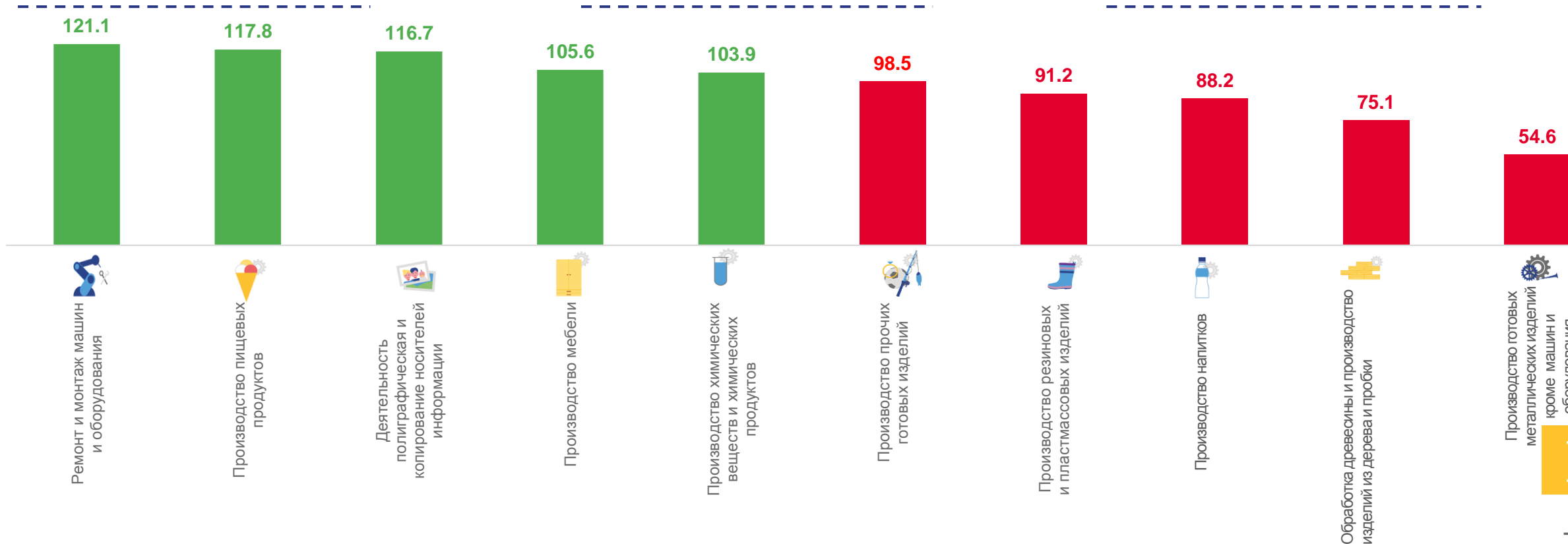
▲ 117,8

Производство пищевых продуктов



▲ 105,6

Производство мебели





ОБЕСПЕЧЕНИЕ ЭЛЕКТРИЧЕСКОЙ ЭНЕРГИЕЙ, ГАЗОМ И ПАРОМ

ИНДЕКС ПРОМЫШЛЕННОГО ПРОИЗВОДСТВА, ПРОЦЕНТОВ

апрель 2023г.
в % к апрелю 2022г.



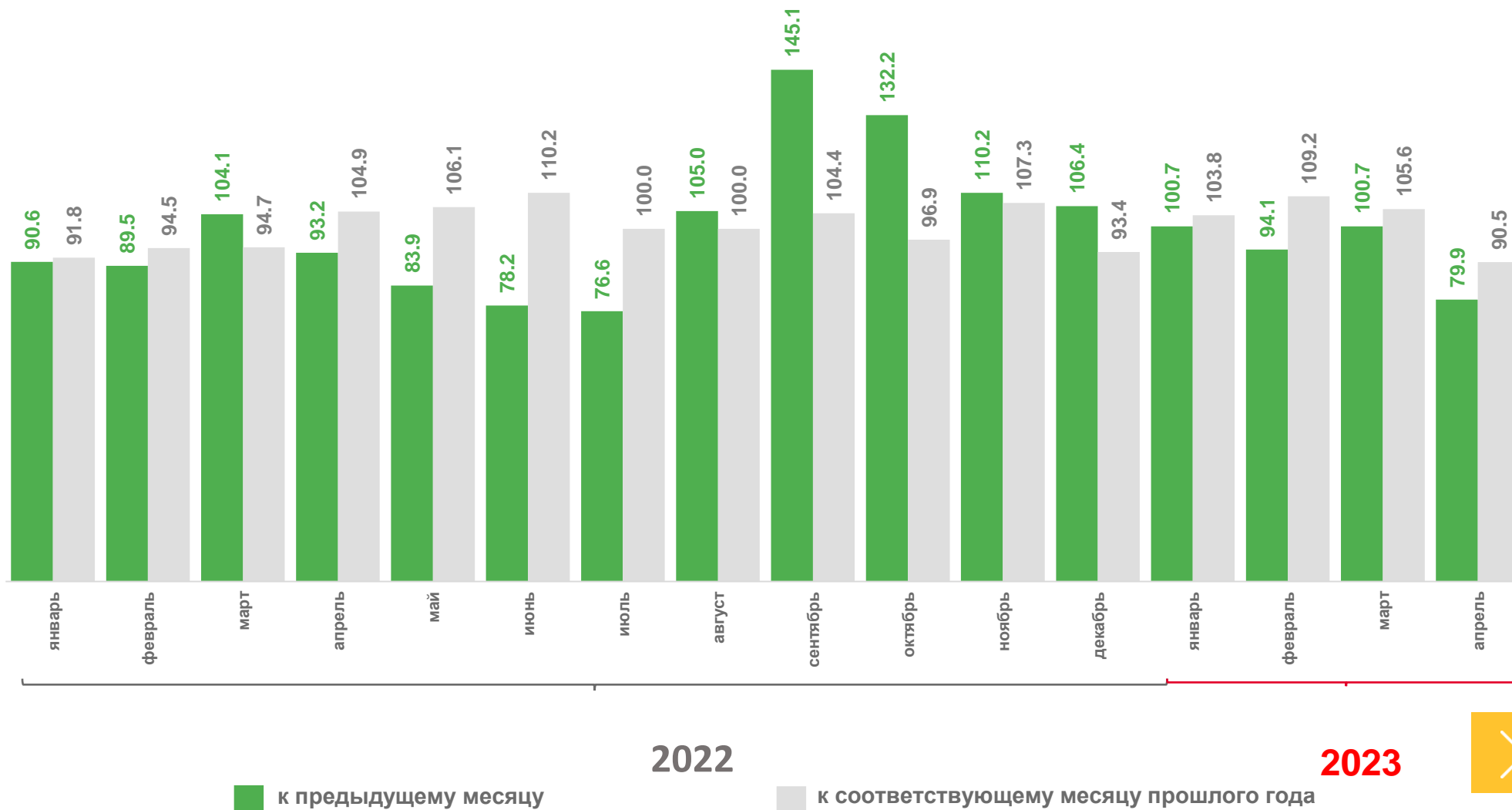
▼ 90,4

Производство, передача и распределение электроэнергии



▼ 90,8

Производство, передача и распределение пара и горячей воды



2022

2023

к предыдущему месяцу

к соответствующему месяцу прошлого года





ВОДОСНАБЖЕНИЕ; ВОДООТВЕДЕНИЕ И УТИЛИЗАЦИЯ ОТХОДОВ

ИНДЕКС ПРОМЫШЛЕННОГО ПРОИЗВОДСТВА, ПРОЦЕНТОВ

апрель 2023г.
в % к апрелю 2022г.

▲ 107,7

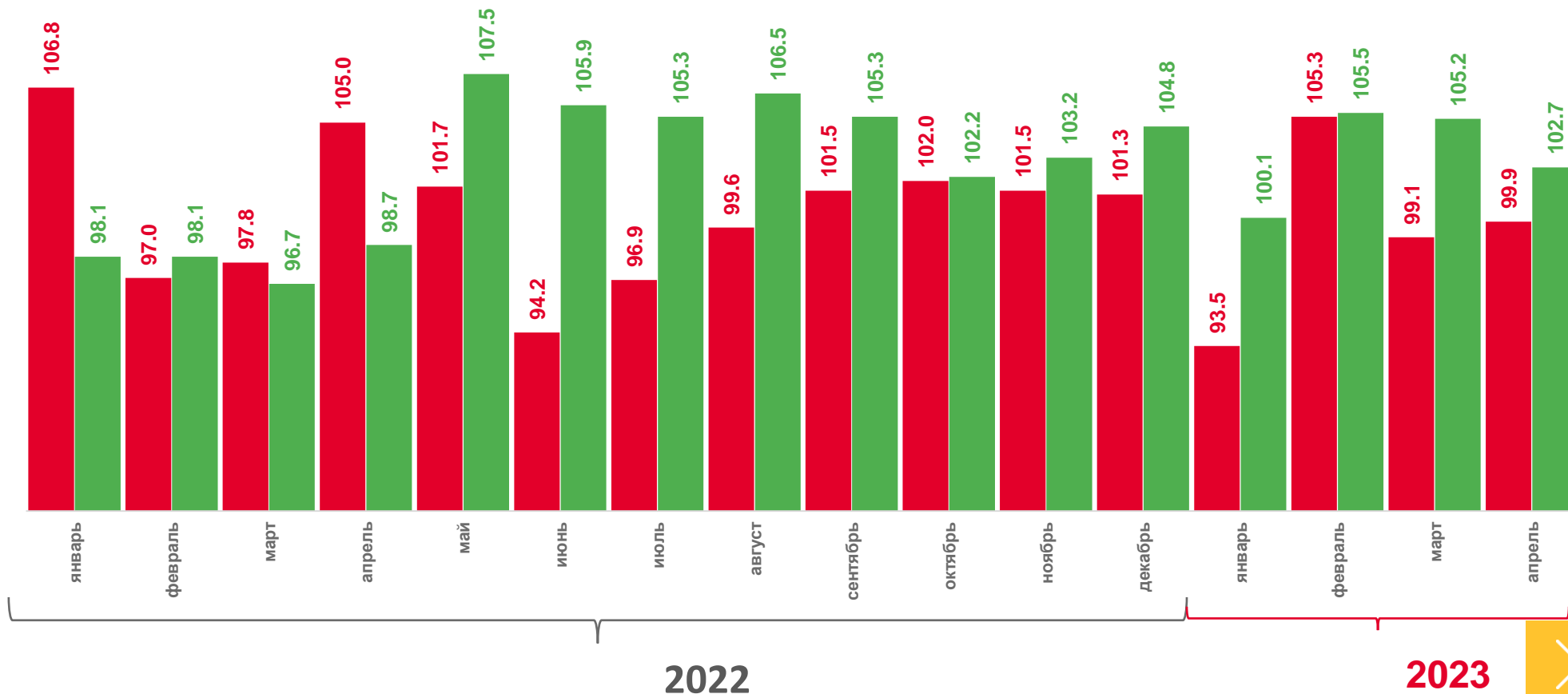
Забор, очистка и распределение воды

▼ 98,2

Сбор и обработка сточных вод

▲ 104,6

Сбор, обработка и утилизация отходов



■ к предыдущему месяцу

■ к соответствующему месяцу прошлого года





ПРОИЗВОДСТВО ОТДЕЛЬНЫХ ВИДОВ ПРОДУКЦИИ

ЯНВАРЬ-АПРЕЛЬ 2023г. К ЯНВАРЮ-АПРЕЛЮ 2022г.



623,4

▲
161,9%

Молоко жидкое обработанное, включая молоко для детского питания, тонн



147,2

▲
113,9%

Сыр и творог, включая творог и **творожные** продукты для детей раннего возраста, тонн



101,7

▲
157,8%

Мясо и субпродукты, тонн



2057,4

▲
100,6%

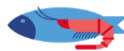
Хлеб и хлебобулочные изделия, включая полуфабрикаты, тонн



245,1

▼
91,1%

Изделия колбасные, включая изделия колбасные для детского питания, тонн



32837,5

▲
131,7%

Рыба переработанная и консервированная, ракообразные и моллюски, тонн



190,8

▲
103,4%

Кондитерские изделия, тонн



12885,4

▲
100,0%

Мебель, тыс. руб.



185,9

▲
в 1,4р.

Бетон, готовый для заливки (товарный бетон), тыс. м³



2999,6

▼
97,3%

Блоки оконные пластмассовые, м²



1113,4

▼
99,9%

Электроэнергия, гигаватт-час



1094,8

▲
105,8%

Пар и горячая вода, тыс. гигакалорий





ОБЪЕМ ОТГРУЖЕННОЙ ПРОДУКЦИИ, ВЫПОЛНЕННЫХ РАБОТ И УСЛУГ

ЯНВАРЬ-АПРЕЛЬ 2023г., МЛРД РУБЛЕЙ

Структура объема отгруженной продукции
в процентах к итогу



13,4

Добыча полезных ископаемых



50,2

Обрабатывающие производства



7,8

Обеспечение электрической энергией,
газом и паром; кондиционирование воздуха



0,5

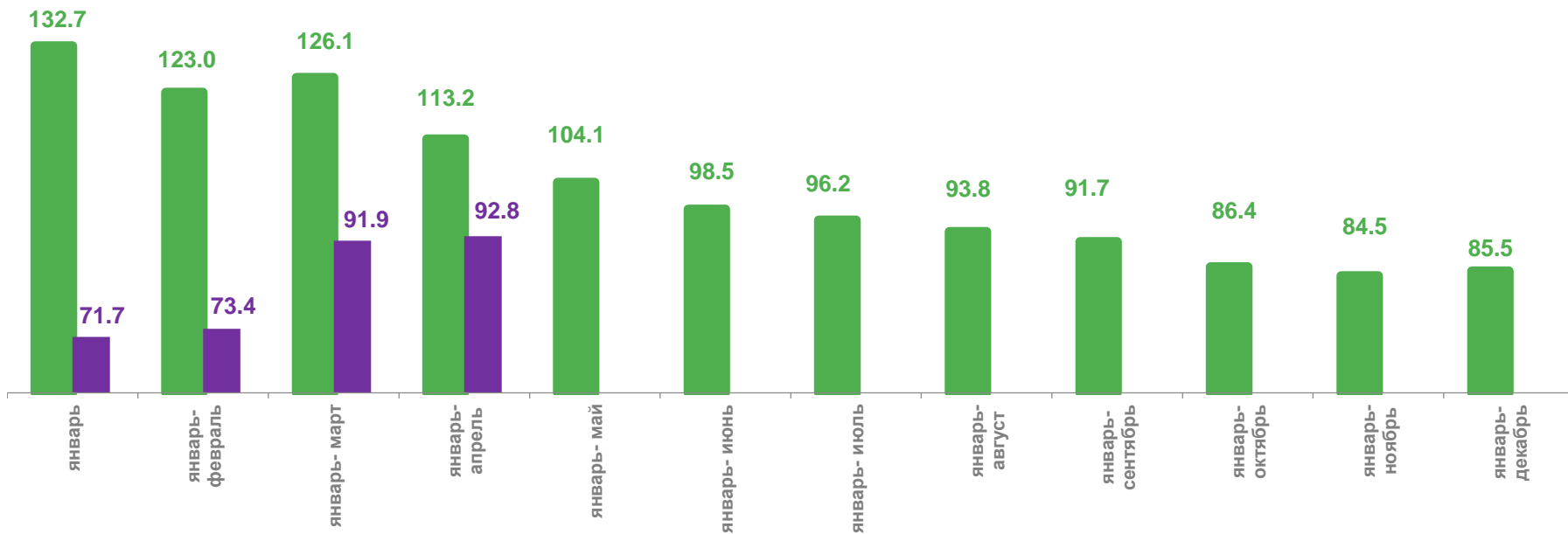
Водоснабжение; водоотведение,
организация сбора и утилизация отходов,
деятельность по ликвидации загрязнений





ОБЪЕМ ОТГРУЖЕННОЙ ПРОДУКЦИИ, ВЫПОЛНЕННЫХ РАБОТ И УСЛУГ ПО ПРОМЫШЛЕННОМУ ПРОИЗВОДСТВУ

ЯНВАРЬ-АПРЕЛЬ 2023г. К ЯНВАРЮ-АПРЕЛЮ 2022г., ПРОЦЕНТОВ



■ 2022 г. в % к 2021 г. ■ 2023 г. в % к 2022 г.

